



KREDYT INKASO SA

**SKONSOLIDOWANY RAPORT KWARTALNY  
ZA I KWARTAŁ 2013/14**

Warszawa/sierpień 2013

## WYBRANE SKONSOLIDOWANE DANE FINANSOWE

WYBRANE DANE FINANSOWE	w tys. PLN		w tys. EUR	
	dane bieżące	dane porównawcze	dane bieżące	dane porównawcze
<b>Z RACHUNKU ZYSKÓW I STRAT</b>	<b>od 01.04.2013 do 30.06.2013</b>	<b>od 01.04.2012 do 30.06.2012</b>	<b>od 01.04.2013 do 30.06.2013</b>	<b>od 01.04.2012 do 30.06.2012</b>
I. Przychody netto	20 962	17 420	4 928	4 076
II. Zysk (strata) z działalności operacyjnej	14 379	12 209	3 380	2 857
III. Zysk (strata) brutto	8 245	4 851	1 938	1 135
IV. Zysk (strata) netto	8 163	4 115	1 919	963
V. Zysk (strata) na jedną akcję zwykłą (w PLN / EUR)	0,63	0,32	0,15	0,07
VI. Rozwodniony zysk (strata) na jedną akcję zwykłą (w PLN / EUR)	0,63	0,32	0,15	0,07
<b>Z RACHUNKU PRZEPLYWÓW PIENIĘŻNYCH</b>	<b>od 01.04.2013 do 30.06.2013</b>	<b>od 01.04.2012 do 30.06.2012</b>	<b>od 01.04.2013 do 30.06.2013</b>	<b>od 01.04.2012 do 30.06.2012</b>
VII. Przepływy pieniężne netto z działalności operacyjnej	2 113	8 101	497	1 895
VIII. Przepływy pieniężne netto z działalności inwestycyjnej	1 100	-540	259	-126
IX. Przepływy pieniężne netto z działalności finansowej	-12 692	-16 655	-2 983	-3 897
X. Przepływy pieniężne netto, razem	-9 479	-9 094	-2 228	-2 128
<b>Z BILANSU NA DZIEŃ</b>	<b>30.06.2013</b>	<b>31.03.2013</b>	<b>30.06.2013</b>	<b>31.03.2013</b>
XI. Aktywa razem	446 086	453 213	103 041	108 492
XII. Zobowiązania i rezerwy na zobowiązania	277 159	292 524	64 021	70 025
XIII. Zobowiązania długoterminowe	175 271	233 251	40 486	55 836
XIV. Zobowiązania krótkoterminowe	101 888	59 273	23 535	14 189
XV. Kapitał własny	168 927	160 689	39 020	38 466
XVI. Kapitał zakładowy	12 937	12 937	2 988	3 097
XVII. Liczba akcji (tys.)	12 937	12 937	12 937	12 937
XVIII. Wartość księgową na jedną akcję (w PLN / EUR)	13,06	12,42	3,02	2,97
XIX. Rozwodniona wartość księgową na jedną akcję (w PLN / EUR)	13,10	12,45	3,03	2,98
XX. Zadeklarowana lub wypłacona dywidenda na jedną akcję (w PLN / EUR)	-	-	-	-
XXI. Rozwodniona zadeklarowana lub wypłacona dywidenda na jedną akcję (w PLN / EUR)	-	-	-	-

Przeliczenia na EUR dokonano w następujący sposób:

1. Dla pozycji od I do X zastosowano kurs średni dla danego okresu, obliczony jako średnia arytmetyczna kursów NBP (tabela A) obowiązujących na ostatni dzień każdego miesiąca w danym okresie. W okresie od 1 kwietnia 2013 do 30 czerwca 2013 ta średnia wynosi 4,2541 PLN/EUR, zaś w okresie od 1 kwietnia 2012 do 30 czerwca 2012 4,2741 PLN/EUR.
2. Dla pozycji od XI do XX zastosowano kurs średni NBP (tabela A) na ostatni dzień okresu, to jest na dzień 30 czerwca 2013 kurs 4,3292 PLN/EUR, zaś na dzień 31 marca 2013 kurs 4,1774 PLN/EUR.

## WYBRANE JEDNOSTKOWE DANE FINANSOWE

WYBRANE DANE FINANSOWE	w tys. PLN		w tys. EUR	
	dane bieżące	dane porównawcze	dane bieżące	dane porównawcze
<b>Z RACHUNKU ZYSKÓW I STRAT</b>	<b>od 01.04.2013 do 30.06.2013</b>	<b>od 01.04.2012 do 30.06.2012</b>	<b>od 01.04.2013 do 30.06.2013</b>	<b>od 01.04.2012 do 30.06.2012</b>
I. Przychody netto	5 893	4 224	1 385	988
II. Zysk (strata) z działalności operacyjnej	1 413	607	332	142
III. Zysk (strata) brutto	648	370	152	87
IV. Zysk (strata) netto	634	-308	149	-72
V. Zysk (strata) na jedną akcję zwykłą (w PLN / EUR)	0,05	-0,02	0,01	-0,01
VI. Rozwodniony zysk (strata) na jedną akcję zwykłą (w PLN / EUR)	0,05	-0,02	0,01	-0,01
<b>Z RACHUNKU PRZEPLYWÓW PIENIĘŻNYCH</b>	<b>od 01.04.2013 do 30.06.2013</b>	<b>od 01.04.2012 do 30.06.2012</b>	<b>od 01.04.2013 do 30.06.2013</b>	<b>od 01.04.2012 do 30.06.2012</b>
VII. Przepływy pieniężne netto z działalności operacyjnej	-1 406	217	-331	51
VIII. Przepływy pieniężne netto z działalności inwestycyjnej	13 023	-20	3 061	-5
IX. Przepływy pieniężne netto z działalności finansowej	-8 257	-8 964	-1 941	-2 097
X. Przepływy pieniężne netto, razem	3 360	-8 767	790	-2 051
<b>Z BILANSU NA DZIEŃ</b>	<b>30.06.2013</b>	<b>31.03.2013</b>	<b>30.06.2013</b>	<b>31.03.2013</b>
XI. Aktywa razem	376 466	379 419	86 960	90 827
XII. Zobowiązania i rezerwy na zobowiązania	248 338	251 808	57 363	60 279
XIII. Zobowiązania długoterminowe	157 965	214 586	36 488	51 368
XIV. Zobowiązania krótkoterminowe	90 373	37 222	20 875	8 910
XV. Kapitał własny	128 128	127 611	29 596	30 548
XVI. Kapitał zakładowy	12 937	12 937	2 988	3 097
XVII. Liczba akcji (tys.)	12 937	12 937	12 937	12 937
XVIII. Wartość księgową na jedną akcję (w PLN / EUR)	9,90	9,86	2,29	2,36
XIX. Rozwodniona wartość księgową na jedną akcję (w PLN / EUR)	9,93	9,89	2,29	2,37
XX. Zadeklarowana lub wypłacona dywidenda na jedną akcję (w PLN / EUR)	-	-	-	-
XXI. Rozwodniona zadeklarowana lub wypłacona dywidenda na jedną akcję (w PLN / EUR)	-	-	-	-

Przeliczenia na EUR dokonano w następujący sposób:

1. Dla pozycji od I do X zastosowano kurs średni dla danego okresu, obliczony jako średnia arytmetyczna kursów NBP (tabela A) obowiązujących na ostatni dzień każdego miesiąca w danym okresie. W okresie od 1 kwietnia 2013 do 30 czerwca 2013 ta średnia wynosi 4,2541 PLN/EUR, zaś w okresie od 1 kwietnia 2012 do 30 czerwca 2012 4,2741 PLN/EUR.
2. Dla pozycji od XI do XX zastosowano kurs średni NBP (tabela A) na ostatni dzień okresu, to jest na dzień 30 czerwca 2013 kurs 4,3292 PLN/EUR, zaś na dzień 31 marca 2013 kurs 4,1774 PLN/EUR.

## SPIS TREŚCI

<i>WYBRANE SKONSOLIDOWANE DANE FINANSOWE .....</i>	<i>2</i>
<i>WYBRANE JEDNOSTKOWE DANE FINANSOWE .....</i>	<i>3</i>
<i>ŚRÓDROCZNE SKRÓCONE SKONSOLIDOWANE SPRAWOZDANIE FINANSOWE .....</i>	<i>5</i>
<b>SKONSOLIDOWANY BILANS.....</b>	<b>6</b>
<b>SKONSOLIDOWANY RACHUNEK ZYSKÓW I STRAT .....</b>	<b>8</b>
<b>SKONSOLIDOWANE SPRAWOZDANIE Z DOCHODÓW CAŁKOWITYCH .....</b>	<b>9</b>
<b>SKONSOLIDOWANE SPRAWOZDANIE Z PRZEPŁYWÓW PIENIĘŻNYCH .....</b>	<b>10</b>
<b>SKONSOLIDOWANE ZESTAWIENIE ZMIAN W KAPITALE WŁASNYM .....</b>	<b>12</b>
<b>DODATKOWE INFORMACJE DO ŚRÓDROCZNEGO SKONSOLIDOWANEGO SPRAWOZDANIA FINANSOWEGO .....</b>	<b>14</b>
<b>NOTY DO SKONSOLIDOWANEGO SPRAWOZDANIA Z DOCHODÓW CAŁKOWITYCH .....</b>	<b>26</b>
<i>KWARTALNA INFORMACJA FINANSOWA KREDYT INKASO S.A. ....</i>	<i>27</i>
<b>JEDNOSTKOWY BILANS .....</b>	<b>28</b>
<b>JEDNOSTKOWY RACHUNEK ZYSKÓW I STRAT .....</b>	<b>30</b>
<b>JEDNOSTKOWE SPRAWOZDANIE Z DOCHODÓW CAŁKOWITYCH .....</b>	<b>31</b>
<b>JEDNOSTKOWE SPRAWOZDANIE Z PRZEPŁYWÓW PIENIĘŻNYCH .....</b>	<b>32</b>
<b>ZESTAWIENIE ZMIAN W JEDNOSTKOWYM KAPITALE WŁASNYM.....</b>	<b>34</b>
<b>DODATKOWE INFORMACJE DO ŚRÓDROCZNEGO SPRAWOZDANIA FINANSOWEGO.....</b>	<b>36</b>
<b>NOTY DO JEDNOSTKOWEGO SPRAWOZDANIA Z DOCHODÓW CAŁKOWITYCH.....</b>	<b>36</b>

**Grupa Kapitałowa  
Kredyt Inkaso Spółka Akcyjna  
w Warszawie**

**ŚRÓDROCZNE SKRÓCONE SKONSOLIDOWANE  
SPRAWOZDANIE FINANSOWE  
GRUPY KAPITAŁOWEJ  
KREDYT INKASO S.A.  
ZA 3 MIESIĄCE ZAKOŃCZONE  
30 CZERWCA 2013 ROKU  
(I kwartał roku obrotowego 2013/14)**

sporządzone zgodnie z Międzynarodowymi Standardami  
Sprawozdawczości Finansowej  
zatwierdzonymi przez Unię Europejską

Warszawa, sierpień 2013

## SKONSOLIDOWANY BILANS

AKTYWA	30.06.2013	31.03.2013
<b>Aktywa trwałe</b>		
Wartość firmy	5 724	5 724
Wartości niematerialne	2 567	2 282
Rzeczowe aktywa trwałe	15 527	14 010
Nieruchomości inwestycyjne	8 440	6 808
Inwestycje w jednostkach zależnych	-	-
Inwestycje w jednostkach stowarzyszonych	-	-
Należności i pożyczki	418	418
Pozostałe długoterminowe aktywa finansowe	0	0
Długoterminowe rozliczenia międzyokresowe	-	-
Aktywa z tytułu odroczonego podatku dochodowego	1 614	2 858
<b>Aktywa trwałe</b>	<b>34 290</b>	<b>32 100</b>
<b>Aktywa obrotowe</b>		
Należności z tytułu dostaw i usług oraz pozostałe należności	960	4 266
Należności z tytułu bieżącego podatku dochodowego	0	0
Wierzytelności nabyte	368 542	357 890
Pożyczki	517	230
Pozostałe krótkoterminowe aktywa finansowe	5 528	9 783
Krótkoterminowe rozliczenia międzyokresowe	2 938	6 154
Środki pieniężne i ich ekwiwalenty	33 311	42 790
<b>Aktywa obrotowe</b>	<b>411 796</b>	<b>421 113</b>
<b>Aktywa razem</b>	<b>446 086</b>	<b>453 213</b>

## SKONSOLIDOWANY BILANS NA DZIEŃ 30.06.2013 ROKU (CIĄG DALSZY)

PASYWA	30.06.2013	31.03.2013
<b>Kapitał własny</b>		
<i>Kapitał własny przypadający akcjonariuszom jednostki dominującej:</i>	-	-
Kapitał podstawowy	12 937	12 937
Akcje własne (-)	(500)	(382)
Kapitał ze sprzedaży akcji powyżej ich wartości nominalnej	101 551	101 551
Kapitał z przeszacowania aktywów finansowych dostępnych do sprzedaży	-	-
Pozostałe kapitały	153	(41)
Zyski zatrzymane:	54 462	46 362
- zysk (strata) netto przypadający akcjonariuszom jednostki dominującej	8 100	18 348
- zyski (straty) lat poprzednich	33 480	15 132
- Kapitał zapasowy utworzony z zysku	12 882	12 882
- Kapitał rezerwowy utworzony z zysku	-	-
Kapitał własny przypadający akcjonariuszom jednostki dominującej	168 603	160 427
Udziały niedające kontroli	325	262
<b>Kapitał własny</b>	<b>168 927</b>	<b>160 689</b>
<b>Zobowiązania</b>		
<b>Zobowiązania długoterminowe</b>		
Kredyty, pożyczki, inne instrumenty dłużne	172 959	229 620
Leasing finansowy	420	543
Rezerwa z tytułu odroczonego podatku dochodowego	1 858	3 088
Zobowiązania i rezerwy z tytułu świadczeń pracowniczych	-	-
Pozostałe rezerwy długoterminowe	-	-
Długoterminowe rozliczenia międzyokresowe	34	-
<b>Zobowiązania długoterminowe</b>	<b>175 271</b>	<b>233 251</b>
<b>Zobowiązania krótkoterminowe</b>		
Zobowiązania z tytułu dostaw i usług oraz pozostałe zobowiązania	3 096	11 027
Zobowiązania z tytułu bieżącego podatku dochodowego	-	3
Kredyty, pożyczki, inne instrumenty dłużne	97 801	47 266
Leasing finansowy	669	708
Pochodne instrumenty finansowe	-	-
Zobowiązania i rezerwy z tytułu świadczeń pracowniczych	-	-
Pozostałe rezerwy krótkoterminowe	25	25
Krótkoterminowe rozliczenia międzyokresowe	297	244
<b>Zobowiązania krótkoterminowe</b>	<b>101 888</b>	<b>59 273</b>
<b>Zobowiązania razem</b>	<b>277 159</b>	<b>292 524</b>
<b>Pasywa razem</b>	<b>446 086</b>	<b>453 213</b>

## SKONSOLIDOWANY RACHUNEK ZYSKÓW I STRAT

	Nota	1. kwartał	1. kwartał (porównawczy)
		od 01.04 do 30.06.2013	od 01.04 do 30.06.2012
<b>Działalność kontynuowana</b>			
<b>Przychody netto</b>	<b>1</b>	<b>20 962</b>	<b>17 420</b>
<b>Zysk (strata) brutto ze sprzedaży</b>		<b>20 962</b>	<b>17 420</b>
Koszty sprzedaży		-	-
Koszty ogólnego zarządu		1 894	1 995
Pozostałe koszty działalności podstawowej		4 652	2 953
Pozostałe przychody operacyjne		-	104
Pozostałe koszty operacyjne		37	367
<b>Zysk (strata) z działalności operacyjnej</b>		<b>14 379</b>	<b>12 209</b>
Przychody finansowe		487	44
Koszty finansowe		6 621	7 402
<b>Zysk (strata) przed opodatkowaniem</b>		<b>8 245</b>	<b>4 851</b>
Podatek dochodowy		82	736
<b>Zysk (strata) netto z działalności kontynuowanej</b>		<b>8 163</b>	<b>4 115</b>
<b>Działalność zaniechana</b>			
Zysk (strata) netto z działalności zaniechanej		-	-
<b>Zysk (strata) netto</b>		<b>8 163</b>	<b>4 115</b>
<b>Zysk (strata) netto przypadający:</b>		<b>-</b>	<b>-</b>
- akcjonariuszom podmiotu dominującego		8 100	4 077
- podmiotom niekontrolującym		63	38

### ZYSK (STRATA) NETTO NA JEDNĄ AKCJĘ ZWYKŁĄ

Wyszczególnienie	1. kwartał	1. kwartał (porównawczy)
	od 01.04 do 30.06.2013	od 01.04 do 30.06.2013
	PLN / akcję	PLN / akcję
<i>z działalności kontynuowanej</i>		
- podstawowy	0,63	0,26
- rozwodniony	0,63	0,26
<i>z działalności kontynuowanej i zaniechanej</i>		
- podstawowy	0,63	0,26
- rozwodniony	0,63	0,26



# SKONSOLIDOWANE SPRAWOZDANIE Z DOCHODÓW CAŁKOWITYCH

	Nota	1. kwartał	1. kwartał (porównawczy)
		od 01.04 do 30.06.2013	od 01.04 do 30.06.2012
<b>Zysk (strata) netto</b>		<b>8 163</b>	<b>4 115</b>
<b>Inne całkowite dochody</b>			
Przeszacowanie środków trwałych	ID6	-	-
Aktywa finansowe dostępne do sprzedaży:		-	-
- dochody (straty) ujęte w okresie w innych dochodach całkowitych		-	-
- kwoty przeniesione do wyniku finansowego		-	-
Instrumenty zabezpieczające przepływy środków pieniężnych:	ID9	-	-
- dochody (straty) ujęte w okresie w innych dochodach całkowitych		-	-
- kwoty przeniesione do wyniku finansowego		-	-
- kwoty ujęte w wartości początkowej pozycji zabezpieczanych		-	-
Różnice kursowe z wyceny jednostek działających za granicą		153	-
Różnice kursowe przeniesione do wyniku finansowego - sprzedaż jednostek zagranicznych		-	-
Udział w innych dochodach całkowitych jednostek wycenianych metodą praw własności		-	-
Podatek dochodowy odnoszący się do składników innych dochodów całkowitych	ID10	-	-
Inne całkowite dochody po opodatkowaniu		153	4 115
<b>Całkowite dochody</b>		<b>8 316</b>	<b>4 115</b>
<b>Całkowite dochody przypadające:</b>			
- akcjonariuszom podmiotu dominującego		<b>8 253</b>	<b>4 077</b>
- podmiotom niekontrolującym		<b>63</b>	<b>38</b>

# SKONSOLIDOWANE SPRAWOZDANIE Z PRZEPIŃWÓW PIENIĘŻNYCH

	1. kwartał	1. kwartał (porównawczy)
	od 01.04 do 30.06.2013	od 01.04 do 30.06.2012
<b>Przeplwy środków pieniężnych z działalności operacyjnej</b>		
<b>Zysk (strata) przed opodatkowaniem</b>	<b>8 245</b>	<b>4 851</b>
<b>Korekty:</b>		
Amortyzacja i odpisy aktualizujące rzeczowe aktywa trwałe	368	475
Amortyzacja i odpisy aktualizujące wartości niematerialne	170	-
Zmiana wartości godziwej nieruchomości inwestycyjnych	-	-
Zysk (strata) z aktywów (zobowiązań) finans. wycenianych w wartości godziwej przez rachunek zysków i strat	6 134	6 229
Wierzytelności nabyte	(11 433)	(1 220)
Zysk (strata) ze sprzedaży niefinansowych aktywów trwałych	-	-
Zysk (strata) ze sprzedaży aktywów finansowych (innych niż instrumenty pochodne)	-	-
Inne korekty	58	(712)
<b>Korekty razem</b>	<b>(4 703)</b>	<b>4 772</b>
Zmiana stanu zapasów	-	-
Zmiana stanu należności	3 305	(10 891)
Zmiana stanu zobowiązań	(7 931)	8 847
Zmiana stanu rezerw i rozliczeń międzyokresowych	3 269	588
<b>Zmiany w kapitale obrotowym</b>	<b>(1 357)</b>	<b>(1 456)</b>
Zapłacony podatek dochodowy	(72)	(66)
<b>Środki pieniężne netto z działalności operacyjnej</b>	<b>2 113</b>	<b>8 101</b>
<b>Przeplwy środków pieniężnych z działalności inwestycyjnej</b>		
	-	-
Wydatki na nabycie wartości niematerialnych	(455)	(160)
Wpływy ze sprzedaży wartości niematerialnych	-	-
Wydatki na nabycie rzeczowych aktywów trwałych	(1 892)	(665)
Wpływy ze sprzedaży rzeczowych aktywów trwałych	-	-
Wydatki na nabycie nieruchomości inwestycyjnych	(909)	-
Wpływy ze sprzedaży nieruchomości inwestycyjnych	-	-
Wydatki netto na nabycie jednostek zależnych	-	-
Wpływy netto ze sprzedaży jednostek zależnych	-	-
Otrzymane spłaty pożyczek udzielonych	58	-
Pożyczki udzielone	(340)	-
Wydatki na nabycie pozostałych aktywów finansowych	-	-
Wpływy ze sprzedaży pozostałych aktywów finansowych	4 400	-
Wpływy z otrzymanych dotacji rządowych	-	-
Otrzymane odsetki	238	285
Otrzymane dywidendy	-	-
<b>Środki pieniężne netto z działalności inwestycyjnej</b>	<b>1 100</b>	<b>(540)</b>

<b>Przepływy środków pieniężnych z działalności finansowej</b>		
Wpływy netto z tytułu emisji akcji	-	
Nabycie akcji własnych	(117)	
Zyski (straty) z tytułu różnic kursowych	63	-
Wpływy z tytułu emisji dłużnych papierów wartościowych	-	-
Wykup dłużnych papierów wartościowych	(4 000)	-
Wpływy z tytułu zaciągnięcia kredytów i pożyczek	-	
Spląty kredytów i pożyczek	-	(7 500)
Splata zobowiązań z tytułu leasingu finansowego	(187)	(252)
Odsetki zapłacone	(8 450)	(8 903)
Dywidendy wypłacone	-	-
<b>Środki pieniężne netto z działalności finansowej</b>	<b>(12 692)</b>	<b>(16 655)</b>
<b>Zmiana netto stanu środków pieniężnych i ich ekwiwalentów</b>	<b>(9 479)</b>	<b>(9 094)</b>
Środki pieniężne i ich ekwiwalenty na początek okresu	<b>42 790</b>	<b>41 895</b>
Zmiana stanu z tytułu różnic kursowych	-	-
<b>Środki pieniężne i ich ekwiwalenty na koniec okresu</b>	<b>33 311</b>	<b>32 801</b>

## SKONSOLIDOWANE ZESTAWIENIE ZMIAN W KAPITALE WŁASNYM

	Kapitał przypadający akcjonariuszom jednostki dominującej							Udziały niedające kontroli	Kapitał własny razem
	Kapitał podstawowy	Akcje własne (-)	Kapitał ze sprzedaży akcji powyżej ich wartości nominalnej	Kapitał z przeszacowania aktywów finansowych dostępnych do sprzedaży	Pozostałe kapitały	Zyski zatrzymane	Razem		
<b>Saldo na dzień 01.04.2013 roku</b>	<b>12 937</b>	<b>(382)</b>	<b>101 551</b>	<b>326 993</b>	<b>(41)</b>	<b>47 258</b>	<b>488 316</b>	262	<b>488 578</b>
Zmiany zasad (polityki) rachunkowości	-	-	-	(326 993)	-	(896)	(327 890)	-	(327 890)
Korekta błędu podstawowego	-	-	-	-	-	-	-	-	-
<b>Saldo po zmianach</b>	<b>12 937</b>	<b>(382)</b>	<b>101 551</b>	-	<b>(41)</b>	<b>46 362</b>	<b>160 427</b>	<b>262</b>	<b>160 689</b>
Emisja akcji	-	(117)	-	-	-	-	(117)	-	(117)
Różnice kursowe z przeliczenia jednostek zagranicznych	-	-	-	-	193	-	193	-	193
Wycena opcji (program płatności akcjami)	-	-	-	-	-	-	-	-	-
Zmiana struktury grupy kapitałowej (transakcje z podmiotami niekontrolującymi)	-	-	-	-	-	-	-	-	-
Dywidendy	-	-	-	-	-	-	-	-	-
Przekazanie wyniku finansowego na kapitał	-	-	-	-	-	-	-	-	-
<b>Razem transakcje z właścicielami</b>	-	<b>(117)</b>	-	-	<b>193</b>	-	<b>76</b>	-	<b>76</b>
Zysk netto za okres od 01.04 do 30.06.2013 roku	-	-	-	-	-	8 100	8 100	63	8 163
Inne całkowite dochody po opodatkowaniu za okres od 01.04 do 30.06.2013 roku	-	-	-	-	-	-	-	-	-
<b>Razem całkowite dochody</b>	-	-	-	-	-	<b>8 100</b>	<b>8 100</b>	<b>63</b>	<b>8 163</b>
Przeniesienie do zysków zatrzymanych (sprzedaż przeszacowanych środków trwałych)	-	-	-	-	-	-	-	-	-
<b>Saldo na dzień 30.06.2013 roku</b>	<b>12 937</b>	<b>(500)</b>	<b>101 551</b>	-	<b>153</b>	<b>54 462</b>	<b>168 603</b>	<b>325</b>	<b>168 927</b>

	Kapitał przypadający akcjonariuszom jednostki dominującej							Udziały niedające kontroli	Kapitał własny razem
	Kapitał podstawowy	Akcje własne (-)	Kapitał ze sprzedaży akcji powyżej ich wartości nominalnej	Kapitał z przeszacowania aktywów finansowych dostępnych do sprzedaży	Pozostałe kapitały	Zyski zatrzymane	Razem		
<b>Saldo na dzień 01.04.2012 roku</b>	<b>12 937</b>	-	<b>101 551</b>	<b>445 659</b>	-	<b>27 793</b>	<b>587 939</b>	<b>326</b>	<b>588 265</b>
Zmiany zasad (polityki) rachunkowości	-	-	-	(445 659)	-	-	(445 659)	-	(445 659)
Korekta błędu podstawowego	-	-	-	-	-	-	-	-	-
<b>Saldo po zmianach</b>	<b>12 937</b>	-	<b>101 551</b>	<b>0</b>	-	<b>27 793</b>	<b>142 281</b>	<b>326</b>	<b>142 607</b>

Emisja akcji	-	-	-	-	-	-	-	-	-
Różnice kursowe z przeliczenia jednostek zagranicznych	-	-	-	-	-	-	-	-	-
Wycena opcji (program płatności akcjami)	-	-	-	-	-	-	-	-	-
Zmiana struktury grupy kapitałowej (transakcje z podmiotami niekontrolującymi)	-	-	-	-	-	-	-	-	-
Dywidendy	-	-	-	-	-	-	-	-	-
Przekazanie wyniku finansowego na kapitał	-	-	-	-	-	-	-	-	-
<b>Razem transakcje z właścicielami</b>	-	-	-	-	-	-	-	-	-
Zysk netto za okres od 01.04 do 30.06.2012 roku	-	-	-	-	-	4 115	4 115	(178)	3 937
Inne całkowite dochody po opodatkowaniu za okres od 01.04 do 30.06.2012 roku	-	-	-	-	-	-	-	-	-
<b>Razem całkowite dochody</b>	-	-	-	-	-	<b>4 115</b>	<b>4 115</b>	<b>(178)</b>	<b>(178)</b>
Przeniesienie do zysków zatrzymanych (sprzedaż przeszacowanych środków trwałych)	-	-	-	-	-	-	-	-	-
<b>Saldo na dzień 30.06.2012 roku</b>	<b>12 937</b>	-	<b>101 551</b>	<b>0</b>	-	<b>31 908</b>	<b>146 396</b>	<b>148</b>	<b>146 544</b>

# DODATKOWE INFORMACJE DO ŚRÓDROCZNEGO SKONSOLIDOWANEGO SPRAWOZDANIA FINANSOWEGO

## I. Podstawa prawna działalności Grupy Kapitałowej Kredyt Inkaso S.A.

Jednostką dominującą Grupy Kapitałowej Kredyt Inkaso S.A. („Grupa Kapitałowa”, „Grupa”) jest Kredyt Inkaso S.A. („Spółka”, „Jednostka Dominująca”) z siedzibą w Warszawie przy ul. Domaniewskiej 39A.

Kredyt Inkaso S.A. została zarejestrowana w Rejestrze Przedsiębiorców Krajowego Rejestru Sądowego pod numerem KRS 0000270672, na podstawie postanowienia Sądu Rejonowego w Lublinie XI Wydział Gospodarczy Krajowego Rejestru Sądowego z dnia 28 grudnia 2006 roku.

Spółka powstała w wyniku przekształcenia spółki Dom Obrotu Wierzytelnościami Kredyt Inkaso sp. z o.o. sp. komandytowa w spółkę akcyjną. Spółka Dom Obrotu Wierzytelnościami Kredyt Inkaso sp. z o.o. sp. k. została zarejestrowana w Rejestrze Przedsiębiorców Krajowego Rejestru Sądowego pod numerem KRS 0000007605, na podstawie postanowienia Sądu Rejonowego w Lublinie XI Wydział Gospodarczy Krajowego Rejestru Sądowego z dnia 19 kwietnia 2001 roku.

Wykaz jednostek objętych konsolidacją metodą pełną oraz zmiany w strukturze Grupy zostały przedstawione w punkcie VII.

Spółka od 2007 roku notowana jest na GPW. Działa na rynku usług finansowych, specjalizuje się w inwestowaniu w portfele wierzytelności z sektora telekomunikacyjnego i bankowego.

## II. Oświadczenie o zgodności oraz format sprawozdania finansowego

### Podstawa sporządzenia i format sprawozdania finansowego

Niniejsze Skrócone Śródroczne Skonsolidowane Sprawozdanie Finansowe Grupy Kapitałowej Kredyt Inkaso S.A. („sprawozdanie finansowe”) sporządzone zostało zgodnie z Międzynarodowymi Standardami Sprawozdawczości Finansowej (dalej „MSSF”), zatwierdzonymi przez Unię Europejską, obowiązującymi na dzień 30 czerwca 2013 roku oraz w zakresie wymaganym przez Rozporządzenie Ministra Finansów z dnia 19 lutego 2009 roku w sprawie informacji bieżących i okresowych przekazywanych przez emitentów papierów wartościowych oraz warunków uznawania za równoważne informacji wymaganych przepisami prawa państwa niebędącego państwem członkowskim (Dz. U. Nr 33, poz. 259 z późniejszymi zmianami i obejmuje okres od 1 kwietnia 2013 roku do 30 czerwca 2013 roku i okres porównywalny od 1 kwietnia 2012 roku do 30 czerwca 2012 roku.

Walutą funkcjonalną Jednostki Dominującej oraz walutą prezentacji niniejszego sprawozdania finansowego jest złoty polski (PLN), a wszystkie kwoty wyrażone są w tysiącach złotych polskich (o ile nie wskazano inaczej).

Sprawozdanie finansowe zostało sporządzone przy założeniu kontynuowania działalności gospodarczej przez spółki Grupy w dającej się przewidzieć przyszłości. Na Dzień Zatwierdzenia niniejszego sprawozdania finansowego do publikacji nie istnieją okoliczności wskazujące na zagrożenie kontynuowania działalności przez jednostki wchodzące w skład Grupy.

Grupa Kapitałowa nazwała „skonsolidowane sprawozdanie z sytuacji finansowej” „skonsolidowanym bilansem”.

## Przyjęte zasady rachunkowości oraz zmiany

Niniejsze Skrócone Kwartalne Sprawozdanie Finansowe zostało sporządzone zgodnie z zasadami rachunkowości opisanymi w rocznym skonsolidowanym sprawozdaniu finansowym Grupy Kapitałowej Kredyt Inkaso S.A. za okres zakończony 31 marca 2013 roku. Zmiany MSSF, które weszły w życie od 1 kwietnia 2013 roku nie mają wpływu na bieżące i uprzednio wykazane skonsolidowane wyniki finansowe oraz wartości skonsolidowanych kapitałów własnych.

Grupa zamierza przyjąć opublikowane, lecz nie obowiązujące do dnia publikacji niniejszego skróconego kwartalnego skonsolidowanego sprawozdania finansowego zmiany MSSF, zgodnie z datą ich wejścia w życie.

Oszacowanie wpływu tych zmian na przyszłe skonsolidowane sprawozdanie finansowe Grupy jest przedmiotem prowadzonych analiz.

## III. Komentarz objaśniający, dotyczący sezonowości lub cykliczności działalności w okresie śródrocznym.

Działalność Grupy Kapitałowej nie cechuje się sezonowością. Działalność Grupy polega na dochodzeniu zapłaty wierzytelności, głównie na drodze prawnej. Powyższy model biznesu generuje przychody w stosunkowo krótkim okresie po zakupie pakietu wierzytelności, później długoterminowo w trakcie wykonywania procedur prawnych dochodzenia należności (głównie postępowanie komornicze), także w wyniku ich wznawiania po okresach przerwy. Jednocześnie koszty kumulowane są przede wszystkim w początkowej fazie obsługi nabytych pakietów (przede wszystkim sądowe i wszczęcia postępowania komorniczego).

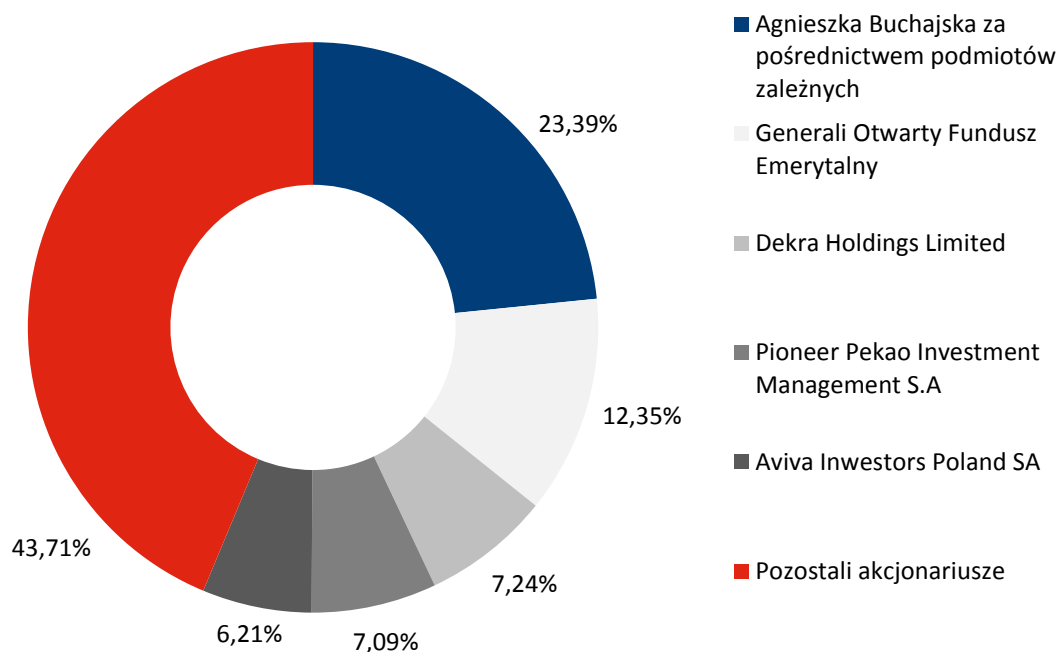
## IV. Stanowisko Zarządu odnośnie do możliwości zrealizowania wcześniej publikowanych prognoz wyników na dany rok, w świetle wyników zaprezentowanych w raporcie kwartalnym w stosunku do wyników prognozowanych.

Na Dzień Zatwierdzenia niniejszego Skróconego Kwartalnego Sprawozdania Finansowego nie publikowaliśmy prognoz wyników na rok obrotowy 2013/2014.

## V. Akcjonariusze posiadający bezpośrednio lub pośrednio przez podmioty zależne co najmniej 5 % ogólnej liczby głosów na walnym zgromadzeniu emitenta na dzień przekazania raportu kwartalnego

Akcjonariusz	liczba akcji	% głosów na WZA
Agnieszka Buchajska za pośrednictwem podmiotów zależnych	3 026 419	23,39%
Generali Otwarty Fundusz Emerytalny	1 597 317	12,35%
Dekra Holdings Limited	936 999	7,24%
Pioneer Pekao Investment Management S.A	917 821	7,09%
Aviva Inwestors Poland SA	803 000	6,21%
Pozostali akcjonariusze	5 654 953	43,71%

### % głosów na WZA

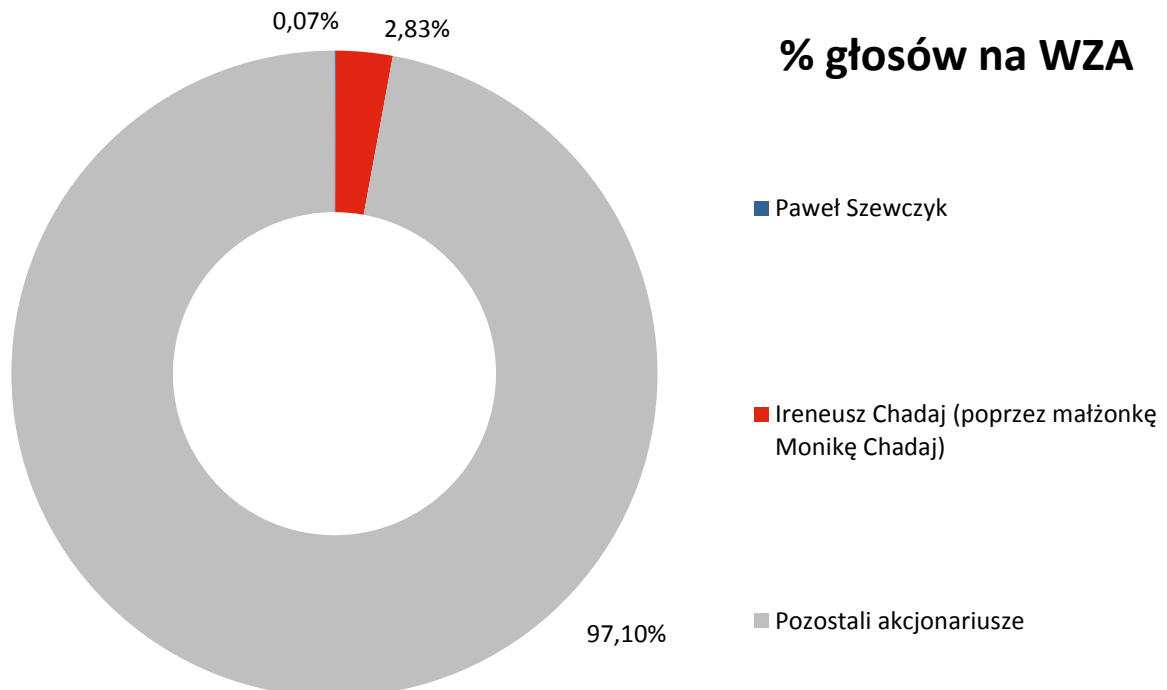




## VI. Zestawienie stanu posiadania akcji emitenta lub uprawnień do nich (opcji) przez osoby zarządzające i nadzorujące emitenta na dzień przekazania raportu kwartalnego, wraz ze wskazaniem zmian w obrębie posiadania, w okresie od przekazania poprzedniego raportu kwartalnego, odrębnie dla każdej z osób

Według naszej wiedzy spośród osób zarządzających i nadzorujących Kredyt Inkaso S.A. następujące osoby posiadały nasze akcje i opcje na nasze akcje:

Poprzez małżonkę: Ireneusz Chadaj	stan posiadania akcji: stan posiadania opcji na akcje:	- 365 515 (2,83% głosów na WZA) - nie posiada
Paweł Szewczyk	stan posiadania akcji: stan posiadania opcji na akcje:	- 8 543 (0,07% głosów na WZA) - nie posiada



## VII. Opis organizacji grupy kapitałowej emitenta.

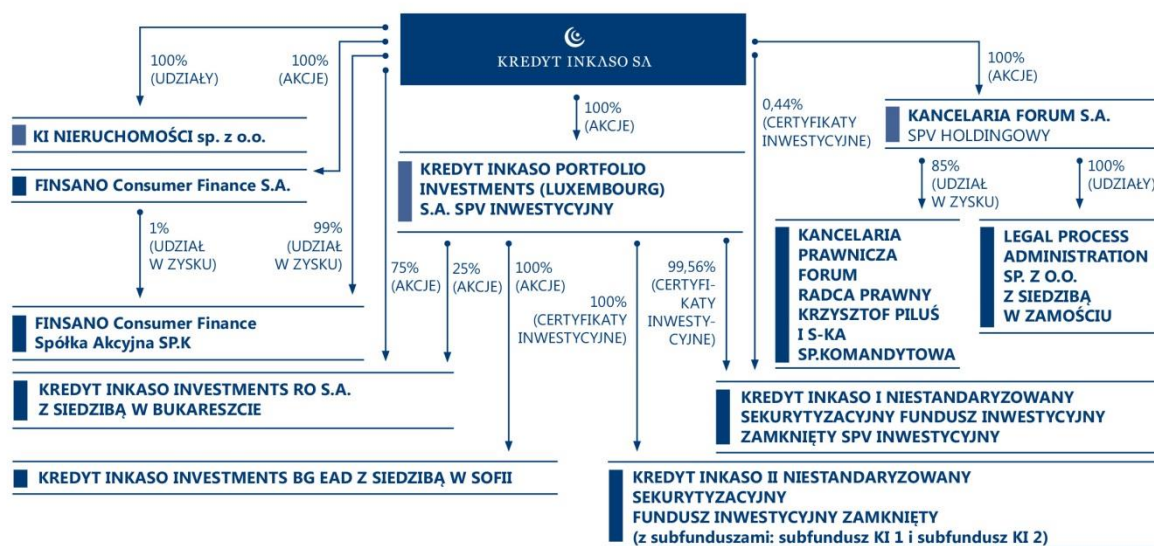
Grupa Kapitałowa obejmuje Kredyt Inkaso S.A. jako Jednostkę Dominującą oraz jednostki zlokalizowane na terenie Polski, Luksemburga, Rumunii i Bułgarii.

Na dzień 30 czerwca 2013 roku Grupę Kapitałową Kredyt Inkaso S.A. tworzą następujące podmioty:

- 1) Kredyt Inkaso S.A., z siedzibą w Warszawie, ul. Domaniewska 39A, 02-672 Warszawa, podmiot dominujący,
- 2) Kredyt Inkaso Portfolio Investments (Luxembourg) Société Anonyme (S.A.), z siedzibą w Luksemburgu, L-2557 Luxembourg, 18, rue Robert Stumper, występujący jako podmiot zależny,
- 3) Kredyt Inkaso I Niestandaryzowany Sekurytyzacyjny Fundusz Inwestycyjny Zamknięty, z siedzibą w Warszawie, ul. Rodziny Hiszpańskich 1, 02-685 Warszawa, występujący jako podmiot zależny,
- 4) Kredyt Inkaso II Niestandaryzowany Sekurytyzacyjny Fundusz Inwestycyjny Zamknięty z wydzielonymi subfunduszami, z siedzibą w Warszawie, ul. Rodziny Hiszpańskich 1, 02-685 Warszawa, występujący jako podmiot zależny,
- 5) Kancelaria Forum S.A., z siedzibą w Zamościu, ul. Okrzei 32, 22-400 Zamość, występujący jako podmiot zależny,
- 6) Kancelaria Prawnicza FORUM radca prawny Krzysztof Piliś i spółka spółka komandytowa, z siedzibą w Warszawie, („KP Forum”), ul. Domaniewska 39A, 02-672 Warszawa, występujący jako podmiot zależny,
- 7) KI Nieruchomości Sp. z o.o., z siedzibą w Warszawie, ul. Domaniewska 39A, 02-672 Warszawa, występujący jako podmiot zależny,
- 8) FINSANO Consumer Finance Spółka Akcyjna z siedzibą w Warszawie („FINSANO SA”), ul. Domaniewska 39A, 02-672 Warszawa, występująca jako podmiot zależny,
- 9) FINSANO Consumer Finance S.A. Spółka Komandytowa z siedzibą w Warszawie („FINSANO SK”), ul. Domaniewska 39A, 02-672 Warszawa, występująca jako podmiot zależny,
- 10) Legal Process Administration Sp. z o.o. („LPA”) z siedzibą w Zamościu, która to spółka jest w 100% podmiotem pośrednio zależnym od Jednostki Dominującej. LPA jest bezpośrednio zależna od Kancelarii FORUM S.A.,
- 11) Kredyt Inkaso Investments RO S.A., z siedzibą w Bukareszcie, która to spółka jest w 75% bezpośrednio oraz w 25% pośrednio zależna od Spółki (za pośrednictwem spółki zależnej Kredyt Inkaso Portfolio Investments (Luxembourg) S.A. z siedzibą w Luksemburgu),
- 12) Kredyt Inkaso Investments BG EAD S.A., z siedzibą w Sofii, która to spółka jest w 100% podmiotem pośrednio zależnym od Spółki, będąc podmiotem bezpośrednio zależnym od spółki zależnej Kredyt Inkaso Portfolio Investments (Luxembourg) S.A. z siedzibą w Luksemburgu.

Ponadto w okresie pomiędzy zakończeniem okresu sprawozdawczego a Datą Zatwierdzenia za pośrednictwem spółki zależnej Kredyt Inkaso Portfolio Investments (Luxembourg) S.A. nabyliśmy 90% udziałów rosyjskiej spółki pod firmą Mark Collect Limited Liability Company (LLC) z siedzibą w Nemchinovka, region Moskiewski, ul. Moskovskaya 63, Nemchinovka, Moskwa, 143013.

## Graficzne przedstawienie struktury organizacyjnej Grupy Kapitałowej Kredyt Inkaso S.A.:



Śródrocznym Skonsolidowanym Sprawozdaniem Finansowym Grupy Kapitałowej Kredyt Inkaso S.A. została objęta Jednostka Dominująca oraz jedenaście spółek zależnych:

Nazwa spółki zależnej	Metoda konsolidacji	Udział Grupy w kapitale:		Stopień kontroli	
		30.06.2013	31.03.2013	30.06.2013	31.03.2013
Kredyt Inkaso Portfolio Investments (Luxembourg) Société Anonyme (S.A.)	pełna	100%	100%	100%	100%
Kredyt Inkaso I Niestandaryzowany Sekurytyzacyjny Fundusz Inwestycyjny Zamknięty	pełna	100%	100%	100%	100%
Kredyt Inkaso II Niestandaryzowany Sekurytyzacyjny Fundusz Inwestycyjny Zamknięty	pełna	100%	100%	100%	100%
Kancelaria Forum S.A.	pełna	100%	100%	100%	100%
Kancelaria Prawnicza FORUM radca prawny Krzysztof Piliuś i spółka spółka komandytowa	pełna	85%	85%	85%	85%
KI Nieruchomości Sp. z o.o.	pełna	100%	100%	100%	100%
FINSANO Consumer Finance S.A.	pełna	100%	100%	100%	100%
FINSANO Consumer Finance Spółka Akcyjna Spółka Komandytowa	pełna	100%	100%	100%	100%
Legal Process Administration Sp. z o.o.	pełna	100%	100%	100%	100%
Kredyt Inkaso Investments RO S.A.	pełna	100%	100%	100%	100%
Kredyt Inkaso Investments BG EAD S.A.	pełna	100%	100%	100%	100%

Czas trwania Jednostki Dominującej oraz wchodzących w skład Grupy Kapitałowej jednostek objętych konsolidacją jest nieoznaczony.

Podstawowym przedmiotem działalności Jednostki Dominującej oraz jej spółek zależnych jest obrót pakietami wierzytelności na rynku krajowym oraz działalność prawnicza.

Przedmiotem działalności Jednostki Dominującej, według zapisów z jej statutu, stanowi:

- a. pozostała finansowa działalność usługowa, gdzie indziej niesklasyfikowana, z wyłączeniem ubezpieczeń i funduszy emerytalnych - w PKD 64.99.Z;
- b. leasing finansowy - w PKD 64.91.Z;
- c. pozostałe formy udzielania kredytów - w PKD 64.92.Z;
- d. pozostała działalność wspomagająca usługi finansowe, z wyłączeniem ubezpieczeń i funduszy emerytalnych - w PKD 66.19.Z;
- e. realizacja projektów budowlanych związanych ze wznoszeniem budynków - w PKD 41.10.Z;
- f. kupno i sprzedaż nieruchomości na własny rachunek - w PKD 68.10.Z;
- g. wynajem i zarządzanie nieruchomościami własnymi lub dzierżawionymi - w PKD 68.20.Z;
- h. działalność prawnicza, - w PKD 69.10.Z;
- i. pozostałe doradztwo w zakresie prowadzenia działalności gospodarczej i zarządzania - w PKD 70.22.Z;
- j. wykonywanie fotokopii, przygotowywanie dokumentów i pozostała specjalistyczna wspomagająca prowadzenie biura - w PKD 82.19.Z;
- k. działalność świadczona przez agencje inkasa i biura kredytowe - w PKD 82.91.Z;
- l. działalność centrów telefonicznych (call center) - w PKD 82.20.Z;
- m. pozostałe pozaszkolne formy edukacji, gdzie indziej niesklasyfikowane - w PKD 85.59.B;
- n. działalność maklerska związana z rynkiem papierów wartościowych i towarów giełdowych - w PKD 66.12.Z;
- o. działalność związana z zarządzaniem funduszami - w PKD 66.30.Z.;
- p. działalność rachunkowo - księgową; doradztwo podatkowe - w PKD 69.20.Z;
- r. działalność holdingów finansowych - w PKD 64.20.Z;
- s. działalność firm centralnych (head offices) i holdingów z wyłączeniem holdingów finansowych - w PKD 70.10.Z.

## **VIII. Rodzaj oraz kwoty pozycji wpływających na aktywa, zobowiązania, kapitał, wynik finansowy netto lub przepływy środków pieniężnych, które są nietypowe ze względu na ich rodzaj, wielkość lub wywierany wpływ.**

Nie wystąpiły zdarzenia i kwoty nietypowe.

## IX. Rodzaj oraz kwoty zmian wartości szacunkowych w okresie sprawozdawczym

- a. aktywa z tytułu odroczonego podatku dochodowego

Stan na początek okresu	Zwiększenia	Zmniejszenia	Stan na koniec okresu
2 858	0	1 244	1 614

- b. rezerwy z tytułu odroczonego podatku dochodowego

Stan na początek okresu	Zwiększenia	Zmniejszenia	Stan na koniec okresu
3 088	0	1 230	1 858

- a) odpisy aktualizujące wartość należności

Stan na początek okresu	Zwiększenia	Zmniejszenia	Stan na koniec okresu
0	0	0	0

- b) rezerwy na zobowiązania

Stan na początek okresu	Zwiększenia	Zmniejszenia	Stan na koniec okresu
25	25	25	25

## X. Emisje, wykup i spłaty dłużnych i kapitałowych papierów wartościowych.

W okresie sprawozdawczym regularnie wypłaciliśmy odsetki dla posiadaczy obligacji serii S02, S03, S04 oraz S05. Łączna kwota wypłaconych odsetek wyniosła ponad 7,9 mln PLN.

W okresie sprawozdawczym nie miała miejsca emisja nowych serii obligacji.

## XI. Wypłacone dywidendy (łącznie lub w przeliczeniu na jedną akcję), z podziałem na akcje zwykłe i pozostałe akcje.

Polityka Spółki w zakresie dywidendy zakłada uzależnienie jej wysokości od osiągniętych wyników finansowych i potrzeb kapitałowych związanych z zakupem kolejnych pakietów wierzytelności oraz innymi strategicznymi inwestycjami.

Zarząd wyraża przekonanie, iż w kolejnych latach będzie możliwe dokonywanie wypłaty dywidendy pieniężnej co najmniej na poziomie 1/5 osiąganego zysku. Zarząd zakłada także wypłatę pozostałej części zysku netto jako dywidendy w postaci akcji Spółki.

## **XII. Istotne zdarzenia następujące po zakończeniu okresu śródrocznego, które nie zostały odzwierciedlone w sprawozdaniu finansowym za dany okres śródroczny.**

W dniu 8 lipca 2013 r. spółka z Grupy Kredyt Inkaso S.A. KI I NS FIZ dokonała emisji obligacji serii I o łącznej wartości nominalnej 17 736 000 PLN. W wyniku tego spełnił się warunek zawieszający złożonej przez Jednostkę Dominującą oferty zawarcia umowy poręczenia skierowanej do każdej osoby nabywającej obligacje serii I. Łączna kwota poręczenia wynosi 26 604 000 PLN.

Poręczenia udzieliliśmy na czas do dnia prawomocnego wpisu do rejestru zastawów, zastawu rejestrowego na portfelu wierzytelności należącym do KI I NS FIZ mającego na celu zabezpieczenie emisji przez KI I NS FIZ obligacji serii I.

W dniu 10 lipca 2013 roku spółka zależna Kredyt Inkaso Portfolio Investments (Luxembourg) S.A. z siedzibą w Luksemburgu zawarła z Victorem Yanushkevich, będącym obywatelem Federacji Rosyjskiej umowę nabycia 90% udziałów spółki pod firmą Mark Collect Limited Liability Company (LLC) z siedzibą w Nemchinovka, region Moskiewski, ul. Moskovskaya 63, Nemchinovka, Moskwa, 143013, mającej formę spółki z ograniczoną odpowiedzialnością. Nabycie nastąpiło za cenę wynoszącą USD 1,870,000.00 płatną w USD. Źródłem finansowania nabycia akcji Spółki są środki własne Nabywającego. Własność udziałów Spółki przeszła na Nabywcę w dniu zawarcia umowy.

Spółka, której 90% akcji zostało w.w sposób nabyte, jest spółką kapitałową, do której stosuje się przepisy prawa rosyjskiego. Głównym przedmiotem działalności spółki jest windykacja należności zarówno na własny rachunek jak też na zlecenie.

W najbliższym czasie za pośrednictwem tej Spółki zamierzamy dokonać na obszarze Rosji inwestycji w jeden lub kilka pakietów wierzytelności. Nabycie akcji Spółki jest elementem realizowanej przez nas strategii wejścia na rynki obrotu wierzytelnościami w krajach Europy Wschodniej. W efekcie spodziewamy się wzrostu dokonywanych inwestycji w portfele wierzytelności, dywersyfikacji aktywów posiadanych w Grupie Kapitałowej oraz wzrostu skali dochodów, wskutek włączenia nabywanych za granicą pakietów wierzytelności, do aktywnego zarządzania.

W dniu 26 lipca 2013 roku spółka z Grupy Kredyt Inkaso S.A. Kredyt Inkaso I Niestandaryzowany Sekurytyzacyjny Fundusz Inwestycyjny Zamknięty z siedzibą w Warszawie nabyła od ING Bank Śląski S.A. z siedzibą w Katowicach portfel wierzytelności obejmujący wierzytelności pieniężne Banku wobec dłużników o łącznej wartości nominalnej 295 414 427,73 PLN za cenę w kwocie 34 915 932,93 PLN.

## **XIII. Zmiany zobowiązań warunkowych lub aktywów warunkowych, które nastąpiły od czasu zakończenia ostatniego roku obrotowego.**

W okresie od 1 kwietnia 2013 roku do 30 czerwca 2013 nie wystąpiły zmiany zobowiązań lub aktywów warunkowych.

## **XIV. Postępowania toczące się przed sądem, organem właściwym dla postępowania arbitrażowego lub organem administracji publicznej, z uwzględnieniem informacji w zakresie:**

### **Postępowania sądowe i egzekucyjne**

Model biznesu Kredyt Inkaso S.A. zakłada zakupy pakietów wierzytelności z usług powszechnych (po kilka lub kilkanaście tysięcy wierzytelności w pakiecie) oraz dochodzenie ich zapłaty na drodze sądowej. Stąd też naturalnym dla naszej działalności jest prowadzenie wielkiej liczby spraw sądowych i przed organami egzekucyjnymi. Jednakże ze względu na stosunkowo niewielkie wielkości długów nie istnieje ryzyko koncentracji (jednego lub kilku złych długów tj. o charakterystyce znacząco gorszej od kalkulowanej).

Na dzień 30 czerwca 2013 roku w ramach prowadzonej działalności Kredyt Inkaso S.A. jest m.in. stroną w prawie 70 tysiącach postępowań przed sądami o łącznej wartości przedmiotu sporu około 585 milionów PLN i prawie 90 tysiącach postępowań egzekucyjnych o łącznej wartości ponad 650 milionów PLN.

### **Postępowania podatkowe**

W okresie objętym sprawozdaniem w Spółce nie były prowadzone postępowania kontrolne ani kontrole podatkowe.

## **XV. Informacje o zawarciu przez emitenta jednej lub wielu transakcji z podmiotami powiązanymi, jeżeli są one istotne i zostały zawarte na innych warunkach niż rynkowe.**

Nie wystąpiły transakcje z podmiotami powiązanymi, które byłyby zawarte na warunkach innych niż rynkowe.

## **XVI. Informacje o udzieleniu przez emitenta poręczeń kredytu lub pożyczki lub udzieleniu gwarancji.**

W dniu 20 czerwca 2013 roku Zarząd Kredyt Inkaso S.A. z siedzibą w Warszawie złożył nieodwołalną ofertę zawarcia umowy poręczenia skierowaną do każdej osoby nabywającej obligacje serii I, emitowane przez podmiot zależny - Kredyt Inkaso I Niestandaryzowany Sekurytyzacyjny Fundusz Inwestycyjny Zamknięty z siedzibą w Warszawie.

Wobec tego że w dniu 8 lipca 2013 r. Zarząd Towarzystwa Funduszy Inwestycyjnych Allianz Polska S.A. z siedzibą w Warszawie podjął uchwałę w sprawie przydziału obligacji serii I wyemitowanych przez KI I NS FIZ w liczbie 17 736 sztuk obligacji serii I, o wartości nominalnej 1000 zł każda, w wyniku czego dokonano emisji obligacji serii I o łącznej wartości nominalnej 17 736 000 zł, spełnił się wspomniany powyżej warunek zawieszający i zawarliśmy umowę poręczenia z każdym z nabywców obligacji serii I, któremu przydzielono te obligacje, na łączną kwotę poręczenia do wysokości 26 604 000 zł.

Poręczenia udzielono na czas do dnia prawomocnego wpisu do rejestru zastawów, zastawu rejestrowego na portfelu wierzytelności należącym do KI I NS FIZ mającego na celu zabezpieczenie emisji przez KI I NS FIZ obligacji serii I.

**XVII. Inne informacje, które zdaniem emitenta są istotne dla oceny jego sytuacji kadrowej, majątkowej, finansowej, wyniku finansowego i ich zmian, oraz informacje, które są istotne dla oceny możliwości realizacji zobowiązań przez Emitenta.**

Nie wystąpiły.

**XVIII. Wskazanie czynników, które w ocenie emitenta będą miały wpływ na osiągnięte przez niego wyniki w perspektywie co najmniej kolejnego kwartału.**

Oceniamy, że poniższe czynniki będą miały istotny wpływ na nasze wyniki w najbliższym kwartale oraz w perspektywie krótkoterminowej:

Zarówno w bieżącym kwartale, jak i w poprzednim roku obrotowym zainwestowaliśmy znaczne środki w pakiety wierzytelności, kupując je od banków. Powiększenie portfela wierzytelności zwiększy osiągnięte przez Spółkę przychody.

Wzrostu skali dochodów spodziewamy się również wskutek włączenia do aktywnego zarządzania pakietów wierzytelności nabywanych za granicą, za pośrednictwem naszych oddziałów w Rumunii, Bułgarii oraz nowo nabytej spółki Mark Collect Limited Liability Company (LLC) prowadzącej działalność gospodarczą w Rosji.

**XIX. Informacje na temat segmentu**

Działalność operacyjna Grupy jest alokowana do:

- segmentu obrotu wierzytelnościami, który obejmuje hurtowy obrót wierzytelnościami z tytułu usług powszechnych,
- segmentu działalności prawniczej, który obejmuje reprezentowanie spółek Grupy w postępowaniu sądowym i egzekucyjnym oraz świadczenie usług podmiotom zewnętrznym w zakresie doradztwa prawnego i zastępstwa procesowego w sprawach cywilnych i gospodarczych,
- funkcji korporacyjnych (FK), stanowiących pozycję uzgodnieniową i obejmujących działalność związaną z zarządzaniem i administracją i innymi funkcjami wsparcia oraz pozostałą działalność nieprzypisaną do wyodrębnionych segmentów.



Alokację spółek Grupy Kapitałowej Kredyt Inkaso S.A. do segmentów operacyjnych przedstawia poniższa tabela.

Nazwa spółki	Segment operacyjny
Kredyt Inkaso S.A.	obrót wierzytelnościami, FK
Kredyt Inkaso Portfolio Investments (Luxembourg) Société Anonyme (S.A.)	obrót wierzytelnościami
Kredyt Inkaso I Niestandaryzowany Sekurytyzacyjny Fundusz Inwestycyjny Zamknięty	obrót wierzytelnościami
Kredyt Inkaso II Niestandaryzowany Sekurytyzacyjny Fundusz Inwestycyjny Zamknięty	obrót wierzytelnościami
Kancelaria Forum S.A.	FK
Kancelaria Prawnicza FORUM radca prawny Krzysztof Piliś i spółka spółka komandytowa	działalność prawnicza
KI Nieruchomości Sp. z o.o.	FK
FINSANO Consumer Finance Spółka Akcyjna	FK
FINSANO Consumer Finance S.A. Spółka Komandytowa	FK
Legal Process Administration Sp. z o.o.	FK
Kredyt Inkaso Investments RO S.A.	obrót wierzytelnościami
Kredyt Inkaso Investments BG EAD S.A.	obrót wierzytelnościami

#### Segmenty operacyjne - za okres od 01.04.2013 do 30.06.2013 roku

	Segment obrotu wierzytelnościami	Segment usług prawniczych	Funkcje korporacyjne	Korekty konsolidacyjne	Ogółem
<b>za okres od 01.04 do 30.06.2013 roku</b>					
Przychody od klientów zewnętrznych	28 155	69	2 033	-	30 257
Przychody ze sprzedaży między segmentami	-	1 506	4 739	(6 245)	-
Przychody ogółem	28 155	1 575	6 772	(6 245)	30 257
Koszty operacyjne ogółem	14 523	1 088	6 475	(6 245)	15 841
Pozostałe przychody operacyjne	(0)	-	-	-	(0)
Pozostałe koszty operacyjne	35	2	0	-	38
Wynik operacyjny segmentu	13 597	485	297	-	14 379
<i>Pozostałe informacje:</i>	-	-	-	-	-
Amortyzacja	357	24	157	-	538
Utrata wartości niefinansowych aktywów trwałych	-	-	-	-	-
Aktywa segmentu operacyjnego	378 051	2 187	78 919	(13 071)	446 086
Nakłady na aktywa trwale segmentu operacyjnego	439	2	3 178	-	3 619

## Informacje dotyczące obszarów geograficznych

	od 01.04 do 30.06.2013	
	Przychody	Aktywa trwałe
Polska	27 961	6 530
Rumunia	194	60
<b>Ogółem</b>	<b>28 155</b>	<b>6 590</b>

Do segmentów sprawozdawczych przyporządkowuje się wszystkie aktywa, z wyjątkiem aktywów finansowych oraz aktywów podatkowych (bieżących i odroczonego). Wartość firmy przyporządkowano do segmentów sprawozdawczych. Aktywa użytkowane wspólnie przez segmenty sprawozdawcze przydziela się na podstawie przychodów generowanych przez poszczególne segmenty sprawozdawcze.

Do segmentów sprawozdawczych przyporządkowuje się wszystkie zobowiązania, z wyjątkiem zobowiązań podatkowych (bieżących i odroczonego). Zobowiązania przypisane do różnych segmentów sprawozdawczych przydziela się proporcjonalnie do wartości aktywów segmentów.

## NOTY DO SKONSOLIDOWANEGO SPRAWOZDANIA Z DOCHODÓW CAŁKOWITYCH

### XX. Przychody netto

Na przychody netto składają się:

	1. kwartał	1. kwartał (porównawczy)
	od 01.04 do 30.06.2013	od 01.04 do 30.06.2012
Wpłaty dłużników	28 155	27 111
Amortyzacja pakietów	(8 855)	(9 758)
Aktualizacja wyceny pakietów	-	-
Inne przychody	2 102	208
Koszty innych przychodów	(440)	(141)
<b>Przychody netto:</b>	<b>20 962</b>	<b>17 420</b>

**Grupa Kapitałowa  
Kredyt Inkaso Spółka Akcyjna  
w Warszawie**

**KWARTALNA INFORMACJA FINANSOWA  
KREDYT INKASO S.A.**

Warszawa, sierpień 2013

## JEDNOSTKOWY BILANS

AKTYWA	30.06.2013	31.03.2013
<b>Aktywa trwałe</b>		
Wartość firmy	-	-
Wartości niematerialne	2 245	2 231
Rzeczowe aktywa trwałe	4 285	4 567
Nieruchomości inwestycyjne	-	-
Inwestycje w jednostkach zależnych	66 725	66 725
Inwestycje w jednostkach stowarzyszonych	-	-
Należności i pożyczki	-	-
Pozostałe długoterminowe aktywa finansowe	135 848	196 167
Długoterminowe rozliczenia międzyokresowe	-	-
Aktywa z tytułu odroczonego podatku dochodowego	1 614	2 858
<b>Aktywa trwałe</b>	<b>210 717</b>	<b>272 548</b>
<b>Aktywa obrotowe</b>		
Należności z tytułu dostaw i usług oraz pozostałe należności	4 095	3 389
Należności z tytułu bieżącego podatku dochodowego	-	-
Wierzytelności nabyte	72 179	72 390
Pożyczki	64	64
Pozostałe krótkoterminowe aktywa finansowe	74 587	22 237
Krótkoterminowe rozliczenia międzyokresowe	6 379	3 705
Środki pieniężne i ich ekwiwalenty	8 445	5 085
<b>Aktywa obrotowe</b>	<b>165 749</b>	<b>106 870</b>
<b>Aktywa razem</b>	<b>376 466</b>	<b>379 419</b>

## BILANS NA DZIEŃ 30.06.2013 ROKU (CIĄG DALSZY)

PASywa	30.06.2013	31.03.2013
<b>Kapitał własny</b>		
<i>Kapitał własny przypadający akcjonariuszom jednostki dominującej:</i>	-	-
Kapitał podstawowy	12 937	12 937
Akcje własne (-)	(500)	(382)
Kapitał ze sprzedaży akcji powyżej ich wartości nominalnej	101 551	101 551
Kapitał z przeszacowania aktywów finansowych dostępnych do sprzedaży	-	-
Pozostałe kapitały	-	-
Zyski zatrzymane:	14 140	13 505
- zysk (strata) netto przypadający akcjonariuszom jednostki dominującej	634	927
- zyski (straty) lat poprzednich	927	-
- Kapitał zapasowy utworzony z zysku	12 578	12 578
- Kapitał rezerwowy utworzony z zysku	-	-
Kapitał własny przypadający akcjonariuszom jednostki dominującej	128 128	127 611
Udziały niedające kontroli	-	-
Kapitał własny	<b>128 128</b>	<b>127 611</b>
<b>Zobowiązania</b>		
<b>Zobowiązania długoterminowe</b>		
Kredyty, pożyczki, inne instrumenty dłużne	156 106	211 374
Leasing finansowy	420	543
Rezerwa z tytułu odroczonego podatku dochodowego	1 439	2 669
Zobowiązania i rezerwy z tytułu świadczeń pracowniczych	-	-
Pozostałe rezerwy długoterminowe	-	-
Długoterminowe rozliczenia międzyokresowe	-	-
Zobowiązania długoterminowe	<b>157 965</b>	<b>214 586</b>
<b>Zobowiązania krótkoterminowe</b>		
Zobowiązania z tytułu dostaw i usług oraz pozostałe zobowiązania	4 635	4 830
Zobowiązania z tytułu bieżącego podatku dochodowego	-	-
Kredyty, pożyczki, inne instrumenty dłużne	84 920	31 535
Leasing finansowy	669	708
Zobowiązania i rezerwy z tytułu świadczeń pracowniczych	-	-
Pozostałe rezerwy krótkoterminowe	25	25
Krótkoterminowe rozliczenia międzyokresowe	124	124
Zobowiązania związane z aktywami trwałymi przeznaczonymi do sprzedaży	-	-
Zobowiązania krótkoterminowe	<b>90 373</b>	<b>37 222</b>
Zobowiązania razem	<b>248 338</b>	<b>251 808</b>
<b>Pasywa razem</b>	<b>376 466</b>	<b>379 419</b>

## JEDNOSTKOWY RACHUNEK ZYSKÓW I STRAT

	1. kwartał	1. kwartał (porównawczy)
	od 01.04 do 30.06.2013	od 01.04 do 30.06.2012
<b>Działalność kontynuowana</b>		
<b>Przychody netto</b>	<b>5 893</b>	<b>4 224</b>
<b>Zysk (strata) brutto ze sprzedaży</b>	<b>5 893</b>	<b>4 224</b>
Koszty sprzedaży	-	-
Koszty ogólnego zarządu	1 417	1 633
Pozostałe koszty działalności podstawowej	3 032	2 011
Pozostałe przychody operacyjne	-	104
Pozostałe koszty operacyjne	31	77
<b>Zysk (strata) z działalności operacyjnej</b>	<b>1 413</b>	<b>607</b>
Przychody finansowe	5 305	6 393
Koszty finansowe	6 070	6 630
<b>Zysk (strata) przed opodatkowaniem</b>	<b>648</b>	<b>370</b>
Podatek dochodowy	14	678
<b>Zysk (strata) netto z działalności kontynuowanej</b>	<b>634</b>	<b>(308)</b>
<b>Działalność zaniechana</b>		
Zysk (strata) netto z działalności zaniechanej	-	-
<b>Zysk (strata) netto</b>	<b>634</b>	<b>(308)</b>
<b>Zysk (strata) netto przypadający:</b>	-	-
- akcjonariuszom podmiotu dominującego	<b>634</b>	<b>(308)</b>
- podmiotom niekontrolującym	-	-

### ZYSK (STRATA) NETTO NA JEDNĄ AKCJĘ ZWYKŁĄ

Wyszczególnienie	1. kwartał	1. kwartał (porównawczy)
	od 01.04 do 30.06.2013	od 01.04 do 30.06.2012
	PLN / akcję	PLN / akcję
<i>z działalności kontynuowanej</i>		
- podstawowy	0,05	-0,02
- rozwodniony	0,05	-0,02
<i>z działalności kontynuowanej i zaniechanej</i>		
- podstawowy	0,05	-0,02
- rozwodniony	0,05	-0,02

# JEDNOSTKOWE SPRAWOZDANIE Z DOCHODÓW CAŁKOWITYCH

	1. kwartał	1. kwartał (porównawczy)
	od 01.04 do 30.06.2013	od 01.04 do 30.06.2013
<b>Zysk (strata) netto</b>	<b>634</b>	<b>(308)</b>
<b>Inne całkowite dochody</b>		
Przeszacowanie środków trwałych	-	-
Aktywa finansowe dostępne do sprzedaży:	-	-
- dochody (straty) ujęte w okresie w innych dochodach całkowitych	-	-
- kwoty przeniesione do wyniku finansowego	-	-
Instrumenty zabezpieczające przepływy środków pieniężnych:	-	-
- dochody (straty) ujęte w okresie w innych dochodach całkowitych	-	-
- kwoty przeniesione do wyniku finansowego	-	-
- kwoty ujęte w wartości początkowej pozycji zabezpieczanych	-	-
Różnice kursowe z wyceny jednostek działających za granicą	-	-
Różnice kursowe przeniesione do wyniku finansowego - sprzedaż jednostek zagranicznych	-	-
Udział w innych dochodach całkowitych jednostek wycenianych metodą praw własności	-	-
Podatek dochodowy odnoszący się do składników innych dochodów całkowitych	-	-
Inne całkowite dochody po opodatkowaniu	-	-
<b>Całkowite dochody</b>	<b>634</b>	<b>(308)</b>
<b>Całkowite dochody przypadające:</b>	-	-
- akcjonariuszom podmiotu dominującego	<b>634</b>	<b>(308)</b>
- podmiotom niekontrolującym	-	-

# JEDNOSTKOWE SPRAWOZDANIE Z PRZEPIYWÓW PIENIĘŻNYCH

	1. kwartał	1. kwartał (porównawczy)
	od 01.04 do 30.06.2013	od 01.04 do 30.06.2013
<b>Przeptywy środków pieniężnych z działalności operacyjnej</b>		
Zysk (strata) przed opodatkowaniem	648	370
<b>Korekty:</b>	-	-
Amortyzacja i odpisy aktualizujące rzeczowe aktywa trwałe	341	458
Amortyzacja i odpisy aktualizujące wartości niematerialne	162	-
Zmiana wartości godziwej nieruchomości inwestycyjnych	-	-
Zysk (strata) z aktywów (zobowiązań) finans. wycenianych w wartości godziwej przez rachunek zysków i strat	902	470
Wierzytelności nabyte	211	800
Odpisy aktualizujące z tytułu utraty wartości aktywów finansowych	-	-
Zysk (strata) ze sprzedaży niefinansowych aktywów trwałych	-	-
Koszty odsetek	24	-
Przychody z odsetek i dywidend	(137)	-
Inne korekty	15	29
Korekty razem	1 519	1 757
Zmiana stanu zapasów	-	-
Zmiana stanu należności	(706)	(480)
Zmiana stanu zobowiązań	(194)	(1 351)
Zmiana stanu rezerw i rozliczeń międzyokresowych	(2 673)	(79)
Zmiany w kapitale obrotowym	(3 573)	(1 910)
Zapłacony podatek dochodowy	-	-
<b>Środki pieniężne netto z działalności operacyjnej</b>	<b>(1 406)</b>	<b>217</b>
<b>Przeptywy środków pieniężnych z działalności inwestycyjnej</b>		
Wydatki na nabycie wartości niematerialnych	(177)	(601)
Wpływy ze sprzedaży wartości niematerialnych	-	-
Wydatki na nabycie rzeczowych aktywów trwałych	(66)	(225)
Wpływy ze sprzedaży rzeczowych aktywów trwałych	-	-
Wydatki na nabycie nieruchomości inwestycyjnych	-	-
Wpływy ze sprzedaży nieruchomości inwestycyjnych	-	-
Wydatki netto na nabycie jednostek zależnych	-	-
Wpływy netto ze sprzedaży jednostek zależnych	-	-
Otrzymane spłaty pożyczek udzielonych	-	-
Pożyczki udzielone	-	-
Wydatki na nabycie pozostałych aktywów finansowych	(2 500)	-
Wpływy ze sprzedaży pozostałych aktywów finansowych	8 400	-
Otrzymane odsetki	7 329	806
Otrzymane dywidendy	37	-
<b>Środki pieniężne netto z działalności inwestycyjnej</b>	<b>13 023</b>	<b>(20)</b>



<b>Przepływy środków pieniężnych z działalności finansowej</b>		
Wpływy netto z tytułu emisji akcji	-	
Nabycie akcji własnych	(117)	
Zyski (straty) z tytułu różnic kursowych	-	-
Wpływy z tytułu emisji dłużnych papierów wartościowych	-	-
Wykup dłużnych papierów wartościowych	-	-
Wpływy z tytułu zaciągnięcia kredytów i pożyczek	-	-
Spląty kredytów i pożyczek	-	-
Splata zobowiązań z tytułu leasingu finansowego	(187)	(252)
Odsetki zapłacone	(7 953)	(8 712)
Dywidendy wypłacone	-	-
<b>Środki pieniężne netto z działalności finansowej</b>	<b>(8 257)</b>	<b>(8 964)</b>
<b>Zmiana netto stanu środków pieniężnych i ich ekwiwalentów</b>	<b>3 360</b>	<b>(8 767)</b>
Środki pieniężne i ich ekwiwalenty na początek okresu	5 085	22 809
Zmiana stanu z tytułu różnic kursowych	-	-
<b>Środki pieniężne i ich ekwiwalenty na koniec okresu</b>	<b>8 445</b>	<b>14 042</b>

## ZESTAWIENIE ZMIAN W JEDNOSTKOWYM KAPITALE WŁASNYM

	Kapitał przypadający akcjonariuszom jednostki dominującej							Udziały niedające kontroli	Kapitał własny razem
	Kapitał podstawowy	Akcje własne (-)	Kapitał ze sprzedaży akcji powyżej ich wartości nominalnej	Kapitał z przeszacowania aktywów finansowych dostępnych do sprzedaży	Pozostałe kapitały	Zyski zatrzymane	Razem		
<b>Saldo na dzień 01.04.2013 roku</b>	<b>12 937</b>	<b>(382)</b>	<b>101 551</b>	<b>22 127</b>	-	<b>12 328</b>	<b>148 561</b>	-	<b>148 561</b>
Zmiany zasad (polityki) rachunkowości	-	-	-	(22 127)	-	1 177	(20 950)	-	(20 950)
Korekta błędu podstawowego	-	-	-	-	-	-	-	-	-
<b>Saldo po zmianach</b>	<b>12 937</b>	<b>(382)</b>	<b>101 551</b>	-	-	<b>13 505</b>	<b>127 611</b>	-	<b>127 611</b>
Emisja akcji	-	(117)	-	-	-	-	(117)	-	(117)
Różnice kursowe z przeliczenia jednostek zagranicznych	-	-	-	-	-	-	-	-	-
Wycena opcji (program płatności akcjami)	-	-	-	-	-	-	-	-	-
Zmiana struktury grupy kapitałowej (transakcje z podmiotami niekontrolującymi)	-	-	-	-	-	-	-	-	-
Dywidendy	-	-	-	-	-	-	-	-	-
Przekazanie wyniku finansowego na kapitał	-	-	-	-	-	-	-	-	-
<b>Razem transakcje z właścicielami</b>	-	<b>(117)</b>	-	-	-	-	<b>(117)</b>	-	<b>(117)</b>
Zysk netto za okres od 01.04 do 30.06.2013 roku	-	-	-	-	-	634	634	-	634
Inne całkowite dochody po opodatkowaniu za okres od 01.04 do 30.06.2013 roku	-	-	-	-	-	-	-	-	-
<b>Razem całkowite dochody</b>	-	-	-	-	-	<b>634</b>	<b>634</b>	-	<b>634</b>
Przeniesienie do zysków zatrzymanych (sprzedaż przeszacowanych środków trwałych)	-	-	-	-	-	-	-	-	-
<b>Saldo na dzień 30.06.2013 roku</b>	<b>12 937</b>	<b>(500)</b>	<b>101 551</b>	-	-	<b>14 140</b>	<b>128 128</b>	-	<b>128 128</b>

	Kapitał przypadający akcjonariuszom jednostki dominującej							Udziały nieudające kontrolę	Kapitał własny razem
	Kapitał podstawowy	Akcje własne (-)	Kapitał ze sprzedaży akcji powyżej ich wartości nominalnej	Kapitał z przeszacowania aktywów finansowych dostępnych do sprzedaży	Pozostałe kapitały	Zyski zatrzymane	Razem		
<b>Saldo na dzień 01.04.2012 roku</b>	<b>12 937</b>	-	<b>101 551</b>	<b>32 515</b>	-	<b>12 578</b>	<b>159 581</b>	-	<b>159 581</b>
Zmiany zasad (polityki) rachunkowości	-	-	-	(32 515)	-	-	(32 515)	-	(32 515)
Korekta błędu podstawowego	-	-	-	-	-	-	-	-	-
<b>Saldo po zmianach</b>	<b>12 937</b>	-	<b>101 551</b>	<b>0</b>	-	<b>12 578</b>	<b>127 066</b>	-	<b>127 066</b>

Emisja akcji	-	-	-	-	-	-	-	-	-
Różnice kursowe z przeliczenia jednostek zagranicznych	-	-	-	-	-	-	-	-	-
Wycena opcji (program płatności akcjami)	-	-	-	-	-	-	-	-	-
Zmiana struktury grupy kapitałowej (transakcje z podmiotami niekontrolującymi)	-	-	-	-	-	-	-	-	-
Dywidendy	-	-	-	-	-	-	-	-	-
Przekazanie wyniku finansowego na kapitał	-	-	-	-	-	-	-	-	-
Razem transakcje z właścicielami	-	-	-	-	-	-	-	-	-
Zysk netto za okres od 01.04 do 30.06.2013 roku	-	-	-	-	-	(308)	-	-	(308)
Inne całkowite dochody po opodatkowaniu za okres od 01.04 do 30.06.2012 roku	-	-	-	-	-	-	-	-	-
Razem całkowite dochody	-	-	-	-	-	(308)	-	-	(308)
Przeniesienie do zysków zatrzymanych (sprzedaż przeszacowanych środków trwałych)	-	-	-	-	-	-	-	-	-
<b>Saldo na dzień 30.06.2012 roku</b>	<b>12 937</b>	-	<b>101 551</b>	-	-	<b>12 270</b>	<b>126 758</b>	-	<b>126 758</b>

## DODATKOWE INFORMACJE DO ŚRÓDROCZNEGO SPRAWOZDANIA FINANSOWEGO

### NOTY DO JEDNOSTKOWEGO SPRAWOZDANIA Z DOCHODÓW CAŁKOWITYCH

#### XXI. Przychody netto

Na przychody netto składają się:

	1. kwartał	1. kwartał (porównawczy)
	od 01.04 do 30.06.2013	od 01.04 do 30.06.2012
Wpłaty dłużników	6 776	6 765
Amortyzacja pakietów	(2 940)	(2 702)
Aktualizacja wyceny pakietów	-	-
Inne przychody	6 497	181
Koszty innych przychodów	(4 440)	(20)
<b>Przychody netto:</b>	<b>5 893</b>	<b>4 224</b>

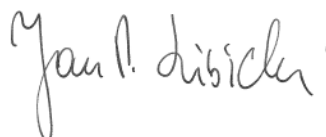
## Zatwierdzenie do publikacji

Zarząd Kredyt Inkaso S.A. zatwierdził do publikacji niniejsze Śródroczne Skrócone Skonsolidowane Sprawozdanie Finansowe Grupy Kapitałowej Kredyt Inkaso S.A. wraz z Kwartalną Informacją Finansową Kredyt Inkaso S.A. od 1 kwietnia 2013 roku do 30 czerwca 2013 roku, wraz z danymi porównawczymi, dnia 14 sierpnia 2013 roku („Dzień Zatwierdzenia”).



Prezes Zarządu

Paweł Szewczyk



Wiceprezes Zarządu

Jan Paweł Lisicki

Podpis osoby odpowiedzialnej za sporządzenie sprawozdania finansowego:



Piotr Podłowski  
Dyrektor Działu Rachunkowości, Budżetowania  
i Raportowania Finansowego

Podpis osoby, której powierzono prowadzenie ksiąg rachunkowych:



Agnieszka Chrzanowska  
Szef Zespołu Rachunkowości Grupy Kapitałowej